



RESOLUÇÃO CONSUN 30/90

APROVAÇÃO DO CURSO DE PÓS-
GRADUAÇÃO LATO SENSU EM
IMPLANTOLOGIA ORAL, EM NÍ-
VEL DE ESPECIALIZAÇÃO



O Presidente do Conselho Universitário ,
no uso de suas atribuições previstas no
Artigo 16, XIV do Estatuto, em atenção
ao previsto no Artigo 12, IV do Estatu -
to, ouvido o Parecer CONSEPE 56/90, e
consoante deliberação plenária do Cole -
giado, constante no Parecer CONSUN 33 /
90, tomada na reunião do dia 27 de novem -
bro de 1990, baixa a seguinte

R E S O L U Ç Ã O

Artigo 1º - Fica aprovado, conforme consta em anexo, o curso de Pós-Graduação Lato Sensu em Implantologia Oral, em nível de Especialização.

Artigo 2º - Esta Resolução entra em vigor nesta data, revogadas as disposições em contrário.

Bragança Paulista, 27 de novembro de 1990.


 Constância Nogueira, OFM
Presidente

(Continuação da Res. CONSUN 30/90 - fl.1)

I - OBJETIVOS GERAIS DO CURSO :

O Curso de Especialização em Implantologia Oral tem por finalidade, através de aulas teóricas e práticas, especilizar e habilitar os cirurgiões dentistas na execução de todos os tipos de implantes indicados na atualidade, visando a participação e contribuição deste profissional nos processos de reabilitação buco-facial.

II - CORPO DOCENTE :

1 - Identificação :

- 1.1 - Nome : Cláudio Mendes Campos
- 1.2 - Nascimento : 03 de maio de 1945
- 1.3 - Profissional : Cirurgião Dentista
- 1.4 - C.R.O.S.P. : 9.097

2 - Titulação :

- 2.1 - Doutor em Ciências pela Universidade de São Paulo, tese de doutoramento aprovada em maio de 1977.

3 - Experiência na Área de Implantologia :

- 3.1 - Estágio sobre Implantologia sob Perósteos.
Clínica do Professor Pelletier, Paris, 1972.
- 3.2 - Estágio sobre Medicina Oral.
Guyis Hospital, Professor T. Lehner, Londres, 1979.
- 3.3 - Oral Implant Surgical Seminar.
Charles Weiss, New York, 1985.
- 3.4 - Study Implantari.
Prof. Massimiano Appoloni, Trento, Itália, 1987.
- 3.4 - Implantes Agulhados.
Clínica do Professor Scialon, Paris, 1972.
- 3.6 - Implantes.
Clínica do Professor Juillet, Paris, 1975.
- 3.7 - Proferiu curso avançado em Implantologia Oral na Pontifícia Universidade Católica do Rio de Janeiro (teórico e prático) no total de 100 horas-aula de 02 de agosto a 13 de dezembro de 1986.

(Continuação da Res. CONSUN 30/90 - fl.2)

- 3.8 - Proferiu 11 cursos de Implantologia Oral em seu consultório com duração de 40 horas nos anos : 1981, 1982, 1983, 1985 (2), 1987(2), 1988 (1).
- 3.9 - Proferiu curso de Implante Justa-Ósseo, no Instituto Pernambucano de Implantologia, Recife, 1988.
- 3.10 - Proferiu curso de Implante Oral, com duração de 32 horas, na Sociedade Lusitana de Reabilitação Oral, Lisboa, Portugal, 1985.
- 3.11 - Proferiu curso sobre Implantologia Oral, com duração de 16 horas, na Sociedade Açoriana de Odontoestomatologia , Açores, Portugal, 1988.
- 3.12 - Proferiu curso teórico-prático, com duração de 100 horas, na Sociedade Italiana de Implantologia, Trento, Itália, 1987.
- 3.13 - Proferiu curso de implantologia para iniciantes "Implantes Justa-Ósseos" no V Congresso Paulista de Implantologia Oral, São Paulo, 1990.

1. Identificação :

- 1.1 - Nome : Prof. Dr. Manoel Ribas Constantino
- 1.2 - Nascimento : 02 de março de 1934
- 1.3 - Profissão : Cirurgião Dentista
- 1.4 - C.R.O.P.R. : 85

2. Titulação :

- 2.1 - Doutor pela Faculdade de Odontologia da Universidade Federal do Paraná.
- 2.2 - Livre Docente pela Faculdade de Odontologia da Universidade Federal do Paraná.

3. Experiência na Área de Implantologia :

- 3.1 - Professor Titular da disciplina de Cirurgia e Traumatologia Buco-Maxilo Facial pela Faculdade de Odontologia da Unviersidade Federal do Paraná.

III - CARGA HORÁRIA :

- Prova de Seleção : 21 de fevereiro de 1991.
Início do Curso : 07 de março de 1991.
Término do Curso : Março de 1993.
Duração: 24 meses.
Total da Carga horária : 812 horas.



(Continuação Res. CONSUN 30/90 - f1.3)

Resumo da Carga Horária :

Área de domínio conexo : 72 horas;
Área de concentração : 640 horas;
Pesquisa bibliográfica e preparação para o trabalho científico : 100 horas;
total da Carga Horária : 812 horas.

Divisão da Carga Horária :

1. Área de domínio conexo72 horas.
2. Área de concentração :
 2.1 - Aulas Teóricas80 horas.
 2.2 - Aulas Práticas560 horas.
3. Pesquisa bibliográfica100 horas.

Total da Carga Horária812 horas.

Local:

Aulas teóricas : Faculdade de Odontologia da Universidade São Francisco.

Atendimento cirúrgico : Hospital de Ensino São Francisco da Universidade São Francisco.

Pesquisa bibliográfica : Biblioteca da Universidade São Francisco.

Preparação para o trabalho científico : Faculdade de Odontologia da Universidade São Francisco.

Aulas práticas : Centro de Especialização, Aperfeiçoamento e Extensão da Faculdade de Odontologia da Universidade São Francisco.

IV - EMENTÁRIO :

1. Área de Domínio Conexo

I - Histologia

Histologia dos tecidos do aparelho mastigatório.

II - Anatomia

Anatomia do aparelho mastigatório.

III - Materiais dentários

Ligas metálicas bio-compatíveis;



(Continuação Res. CONSUN 30/90 - fl.4)

Materiais de moldagem;
Fundições.

IV - Microbiologia e imunologia

Aspectos básicos dos microorganismos da cavidade oral;
Aspectos gerais sobre a resposta imunitária do organismo humano frente a antígenos.

V - Fisiologia

Fisiologia do aparelho mastigatório.

VI - Radiologia

Estudo das diversas técnicas utilizadas no auxílio diagnóstico de alterações do complexo maxilo-mandibular.

VII - Patologia

Estudo das principais patologias que ocorrem no complexo maxilo-mandibular.

VIII - Semiologia

Semiotécnica.

IX - Cirurgia

Estudo geral das diversas técnicas cirúrgicas empregadas no tratamento das afecções dos tecidos bucais e técnicas empregadas na separação de perdas ósseas e tecido molar.

X - Prótese dental

Oclusão dental;

Estudo sobre : Prótese total;
Prótese provisória.

XI - Farmacologia e terapêutica

2. Área de Concentração

I - Histórico e evolução dos implantes dentários.

II - Análise dos bio-materiais utilizados em implantes dentários.

III - Análise crítica dos implantes e sua validade no tempo.

IV - Estudo da bio-mecânica de cada tipo de implante.

V - Noções básica de psicologia Geral e sua utilização na clínica de implanto - logia oral.

VI - Estudo crítico dos exames radiográficos na Implantologia Oral.



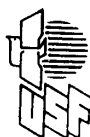


(Continuação Res. CONSUN 30/90 - fl.5)

- VII- Análise comparativa dos diversos tipos de resposta biológica e clínica dos tecidos bucais aos implantes dentários.
- VIII- Interface-implante e tecidos perimplantares - "Osteofibrointegração"-"Osteointegração".
- IX - Neurofisiologia dos implantes dentários.
- X - Classificação dos implantes dentários - discussão clínico-radiológica para a escolha do implante indicado para cada caso.
- XI - Tipos de implantes utilizados na atualidade - estudo analítico de cada um deles:
- a) Pinos;
 - b) Parafusos;
 - c) Lâminas;
 - d) Cilindros;
 - e) Implantes de inserção lateral:
 - Tri-dimensionais,
 - "Diskimplant";
 - f) Sub-periosteico.
- XII - Emprego das hidroxiapatitas na Implantologia Oral.
- XIII - Planejamento do processo operatório.
- XIV - Instrumental utilizado para a aplicação dos implantes dentários.
- XV - Anestesiologia em Implantologia.
- XVI - Procedimentos executados no pré-trans-e-pós-operatório para cada tipo de implante.
- XVII - Emergências médicas decorrentes da colocação dos implantes.
- XVIII - Estudo crítico dos tipos de prótese sobre implantes:
- a) Provisórias;
 - b) Definitivas.
- XIX - Análise crítica do prognóstico dos pacientes implantados.
- XX - Sucessos e insucessos em implantologia.
- XXI - Documentação dos casos implantados.
- XXII - Aspectos legais da especialidade.
- XXIII - Cirurgias experimentais em animais.

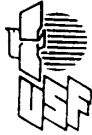
V - REFERÊNCIAS BIBLIOGRÁFICAS

1. ARAÚJO, N. S. Patologia bucal. São Paulo, Artes Médicas, 1984.
2. ACTUALITÉ Odonto-stomatologiques.
3. ANDREASEN, J. O. Lesiones traumáticas de los dientes. Barcelona, Labor, 1984.



(Continuação Res. CONSUN 30/90 - fl.6)

4. APOLLONI, M. Atlante pratico di implantologia dentale. Milano, 1989.
5. BARBUSH, C. A. Surgical atlas of dental implant techniques. Philadel -
phia, Saunders, 1980.
6. BERT, M. Les implants dentaires. Paris, Editions, 1987.
7. BRANEMARK, et alii. Tissue integrated prostheses : osteointegration in cli-
nical dentistry. Chicago, Quintessence, 1985.
8. BEVILAQUA, et alii. Manual de fisiopatologia clínica. Rio de Janeiro, Athe
neu, 1974.
9. CAMPOS, C. M. & CARDOSO, O. M. Implante sub-periosteó: confecção da peça em
laboratório. Revista da Faculdade de Odontologia da USP. São Paulo, 36 ,
dez. , 1988.
10. CATANZARO, G. S. A. Patologia básica da cavidade bucal. Rio de Janeiro ,
Guanabara Koogan, 1982.
11. CESCHIN, J. R. O implante na reabilitação bucal. São Paulo, Panamed, 1984.
12. CHERCHÈVE, R. H. Implantes odontológicos. Buenos Aires, Medica Panamerica-
na, 1985.
13. COHEN, L. H. Sinopse de clínica médica em odontologia. Rio de Janeiro, Gua-
nabara Koogan, 1977.
14. CONGRÈS MONDIAL D' IMPLANTOLOGIE. 1987. Paris. Anais... Paris, 1987.
15. CONGRÈS MONDIAL D' IMPLANTOLOGIE ET DES BIO-MATÉRIAUX. 1989. Paris. Ana -
is. 1989.
16. DIGNAM, R. O. & NATVIG, P. H. Cirurgias das fraturas faciais. Philadel -
phia, W. B. Saunders, 1983.
17. DOLBY, A. E. Oral mucosa in health and disease. Oxford, Blackwell, 1975.
18. GENOVESE, W. J. Exame clínico em odontologia. São Paulo, Panamed, 1985.
19. KAWAHARA, H. Implantology and biomaterials in stomatology. Tokio, Ishiya -
ku, 1980.
20. KARLSON, P. & GEROK, W. & GROSS, W. Patobioquímica. Rio de Janeiro, Guana-
bara Koogan, 1982.
21. KRUGER, G. O. Textbook of oral surgery. Saint Louis, Mosby, 1974.
22. LINKOW, L. I. & CHERCHÈVE, R. & JONES, M. Theories and techniques of oral
implantology. Saint Louis, Mosby, 1970.
23. MALAMED, S. F. Handbook of medical emergencies in the dental office. Saint
Louis, Mosby, 1978.
24. MANTILA, F. Implantologia oral. Bogotá, Catálogo Científico, 1985.
25. MEETING INTERNAZIONALE IMPIANTI E TRAPIANTI DENTARI DEL GISI. XVIII. 1987.
Bologna, Atti ... Bologna, 1987.
26. MEETING INTERNAZIONALE IMPIANTI E TRAPIANTI DENTARI DEL GISI. 1989. Bolog-
na, Atti... Bologna, 1989.



(Continuação Res. CONSUN 30/90 - fl.7)

27. MC KINNEY, R. V. JR. & LEMONS, J. E. The dental implant. Massachussets , Publishing Company. 1985.
28. MURATORI, G. El implante endoosseo com supraestrutura removivel y fixa. Den tal Médica, São Paulo, 1969.
29. PELLETIER, M. Implante stellite sub periosté e odonto estomatologie. Paris, Julien-Prélat, 1960.
30. RITACO, A. A. Implantes endodônticos intraósseos. Buenos Aires, Mundi, 1967.
31. ROITT, I. M. & LEHNER, T. Immunology of oral diseases. Saint Louis, Blac - well, 1980.
32. SERSON, D. H. Implantes orais: teoria e prática. São Paulo, Artes Médicas , 1985.
33. TOMÁS, M. L. Atlas de medicina oral y maxilo-facial Barcelona, Científico - Médica, 1985.

VI - VAGAS :

O número de alunos matriculados em cada Curso de Especialização não poderá ' exceder a 12(doze), de acordo com a Decisão CFO-25/81.

VII - NORMAS PARA SELEÇÃO :

Os candidatos ao título de especialização serão submetidos a um exame de se leção, que obedecerá ao seguinte sistema :

- a) Entrevista;
- b) Análise de currículo;
- c) Prova escrita sobre a área de especialização pretendida;
- d) Estar regularmente inscrito no Conselho Regional de Odontologia, no mí - nimo, há um ano.

VIII - CRITÉRIO DE AVALIAÇÃO

1. A avaliação do curso levará sempre em conta :
 - 1.1. participação nos debates e a contribuição para uma síntese dos as-
suntos estudados;
 - 1.2. relatórios e/ou intervenções nos trabalhos de grupos (prática em
implantologia);





(Continuação da Res. CONSUN 30/90 - fl.8)

CÂMPUS - BRAGANÇA PAULISTA
AV. SÃO FRANCISCO DE ASSIS, 218 - CEP 12.900
FONE (011) 433-1500 - TELEK 1173999 IFAM BR

- 1.3 - trabalhos individuais ou provas.
- 2 - A avaliação do desempenho do aluno será expressa em conceitos, representados de acordo com a seguinte escala :
- A) Excelente - 9,0 a 10,0
 - B) Bom - 7,1 a 8,9
 - C) Regular - 5,0 a 7,0
 - D) Reprovado - 0,0 a 4,9
 - E) Incompleto - atribuído ao candidato que deixou de completar, parte ou total dos trabalhos de provas exigidas.
- 3 - O aluno deverá apresentar um trabalho monográfico no final do curso.
- 4 - Considerar-se-á aprovado o aluno que satisfizer os seguintes requisitos :
- a) ter frequentado o mínimo de 85% das aulas dadas no curso;
 - b) ter obtido os conceitos A ou B ou C na avaliação global do curso;
 - c) ter apresentado a monografia, e esta ter sido julgada suficiente.
- 5 - Em casos especiais, o coordenador e os ministradores poderão reprogramar a complementação do curso, para os alunos que tiverem obtido conceito "E".
